

## Ohje mScales järjestelmän mobiilipunnitukseen

- Orimattila maan- ja lumenvastaanotto: Salola
- Orimattila maanvastaanotto: Mäyrämäki

mScales Punnituspalvelun käyttämistä varten tarvitsette älypuhelimien tai tabletin.

Lisätietoja ja punnituskoodit saatte numerosta p. 050 559 4174 arkisin klo 8-16 tai osoitteesta [palvelut@salpamaa.fi](mailto:palvelut@salpamaa.fi).

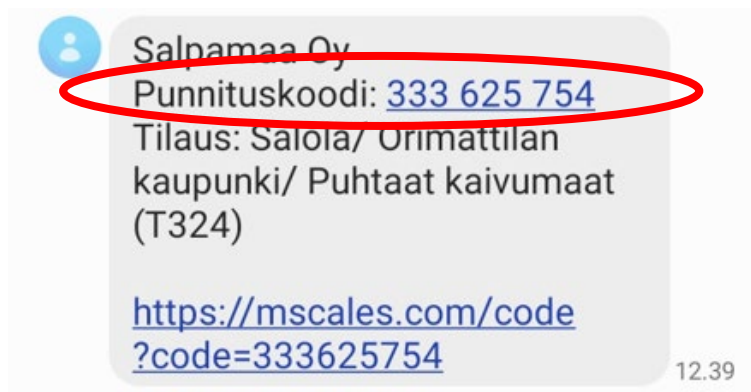
Orimattilassa käytetään laskutusperusteena maan ajossa auton kantavuutta (kg) ja lumen ajossa auton lavan tilavuutta (m<sup>3</sup>). Auton kantavuus- ja tilavuustiedot tallennetaan mScales -järjestelmään auton rekisterinumeron taakse, jolloin järjestelmä hakee tallennetun kantavuus- (kg) tai tilavuustiedon (m<sup>3</sup>) automaattisesti.

Autojen kantavuudet ja lavakuutiot on ilmoitettava ennen ajon alkamista.



1. Saatuasi punnituskoodin tekstiviestillä puhelimeesi, paina linkkiä: mScales punnituspalvelu avautuu puhelimen tai tabletin internetselaimeen.










Jos et ole saanut linkkiä, mene osoitteeseen [mscales.com/code](https://mscales.com/code) ja kirjoita kenttään punnituskoodi.



2. Paina kynän kuvaa ja syötä auton rekisterinumero esim. ABC123.


13.29  Vojo 4G LTE1 

  mscales.com/code   

 FI 

## ALOITUS


Punnituskoodi \*



**TIEDOT:**

**PUNNITUS**

 **Tulopaino** -- kg

 **Lähtöpaino** -- kg

**TILAUS:** Salola/ Orimattilan kaupunki/ Puhtaat kaivumaat (T324)

**TUOTE:** Salola/Puhtaat kaivumaat


**ASIAKAS:** Orimattilan kaupunki  
Yhdyskuntatekniikka

**TOIMIPISTE:** Salpamaa Oy, Orimattila Salola

[ENEMMÄN TIETOJA](#)

## AJONEUVON TIEDOT




Rekisterinumero \*





III O <

3. Valitse ajoneuvotyyppi listasta (kuorma-auto/yhdistelmä) ja paina "PUNNITUS"


13.29 

  mscscales.com/code   

 FI 

PUNNITUS

 Tulopaino -- kg

 Lähtöpaino -- kg

TILAUS: Salola/ Orimattilan kaupunki/ Puhtaat kaivumaat (T324)

TUOTE: Salola/Puhtaat kaivumaat


ASIAKAS: Orimattilan kaupunki  
Yhdyskuntatekniikka

TOIMIPISTE: Salpamaa Oy, Orimattila Salola

[ENEMMÄN TIETOJA](#)


**AJONEUVON TIEDOT**


Rekisterinumero \*

**ABC123** 

Ajoneuvotyyppi \*





**Kuorma-auto** ▼






 **PUNNITUS**




 **TOSITTEET**



4. Kirjoita Työmaa-kenttään työmaan numero tai osoite (kenttä on pakollinen) ja paina "SIIRRY PUNNITUKSEEN".

13.29   4G  

  mscales.com/code/ci   



**TILAUS: SALOLA/ ORIMATTILAN KAUPUNKI/ PUHTAAT  
KAIVUMAAT (T324)**

Tuote: Salola/Puhtaat kaivumaat

Varastopaikka: Ei varastopaikkaa




**LISÄTIEDOT**






Työmaa: \*



 

5. Tarkista auton kantavuustieto (kg) maan ajossa/auton lavan tilavuus (m<sup>3</sup>) lumen ajossa ja paina "TALLENNA".

- Järjestelmä hakee auton taakse tallennetun kantavuustiedon (kg) tai lumen ajossa auton lavan tilavuustiedon (m<sup>3</sup>) rekisterinumeron perusteella.
- Jos pääset itse syöttämään kantavuustiedon (kg) tai lavan tilavuustiedon (m<sup>3</sup>), otathan yhteyttä Salpamaan asiakaspalveluun, jotta ko. tiedot saadaan tallennettua järjestelmään.

13.29   VoLTE 4G  

  mscales.com/code/ci   8 


 

## PUNNITUS

**PUNNITUSPAIKKA**






Toimipiste: Salpamaa Oy, Orimattila Salola  
Olympiavoittajantie 94, 16300  
Orimattila,






Kirjaa nettopaino



  kg

6. Kun punnitus on valmis, puomi avautuu ja punnitustositte rekisteröityy järjestelmään.


- Punnitustositteen voi tarvittaessa ladata PDF-dokumentiksi sivun ylälaidasta löytyvästä kuvakkeesta.
- Tositteelle voi tarvittaessa kirjoittaa lisätietoja painamalla kynä - symbolia.
- Punnitustositteelle voi tarvittaessa lisätä liitteitä.


14.54     

  mscales.com/code/ci   


## PUNNITUSLIPPU

Salpamaa Oy  
20.11.2023 klo 14.54.14 

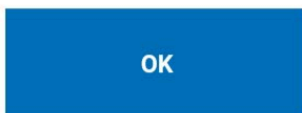

**Tositenumero 106946** 

<b>Tilaus</b>	Yritys Oy/Ylijäämämaa/Heinola (T1022)
<b>Asiakas</b>	Salpamaa Heinola
<b>Tuote</b>	Heinola/ kantavuuskuorma testi
<b>Toimipiste</b>	Salpamaa Oy, Heinola
<b>Kuljetusyritys</b>	Salpamaa Heinola
<b>Ajoneuvo</b>	ABC123

PUNNITUS

 **Käsinsyöttö** 10 000 kg ✓

**Punnitus valmis, voit poistua vaa'alta**

7. Kuormien punnitustositteet löytyvät koottuna etusivun alalaidasta kohdasta "TOSITTEET".

